



Observatorio de Ildefe: Herramienta de inteligencia territorial

Germán Rodríguez



Agencia de Desarrollo Local del Ayuntamiento de León

XIII Jornadas Observatorios de Empleo Universitario

León, 16 y 17 de abril de 2026

Índice:

- Ildefe: La entidad
- Objetivos y ámbito del observatorio
- Partes y fuentes de información del observatorio
- Explotación del observatorio



1. Sobre Ildefe



La Agencia de Desarrollo Local del Ayuntamiento de León se articula a través de dos entidades **ILDEFE** y **FULDEFE** y ofrece servicios a personas desempleadas, a empresas y emprendedores



AYUNTAMIENTO DE LEÓN



universidad de león

crue
Universidades Españolas
Asuntos Estudiantiles



XIII Jornadas Observatorios de Empleo Universitario

León, 16 y 17 de abril de 2026



AYUNTAMIENTO DE LEÓN



AYUNTAMIENTO DE LEÓN



universidad de león

crue
Universidades Españolas
Asuntos Estudiantiles

ITINERARIO INTEGRAL PARA EMPRENDEDORES & MICROEMPRESAS

EMPRENDEDOR

SENSIBILIZACIÓN

- Premio "Aula Emprende" para Educación Secundaria y FP
- Jornadas sobre sectores emergentes
- Creatividad aplicada
- Tardes de emprendedores

PROYECTO EMPRESA

- Asesoramiento individualizado
- Tutorías personalizadas
- Semillero de proyectos
- Microtalleres
- Punto PAE
- Ayudas económicas
- Centros de empresas y networking

CONSOLIDACIÓN

- Suelo industrial
- Apoyo a la Innovación
- Formación para directivos
- Informes y estudios sectoriales

ildefe AYUNTAMIENTO DE LEÓN

XIII Jornadas Observatorios de Empleo Universitario
León, 16 y 17 de abril de 2026

2. Objetivos del Observatorio ocupacional

Sin datos precisos y completos, solo podemos diseñar políticas que “no dejen a nadie atrás” basándose en esperanzas, no en realidades.

(OIT, visión sobre el desarrollo sostenible)

Ámbito territorial: León y su Alfoz

9 municipios

León

Onzonilla

San Andrés del Rabanedo

Santovenia de la valdoncilla

Sariegos

Valdefresno

Valverde de la Virgen

Villaquilambre

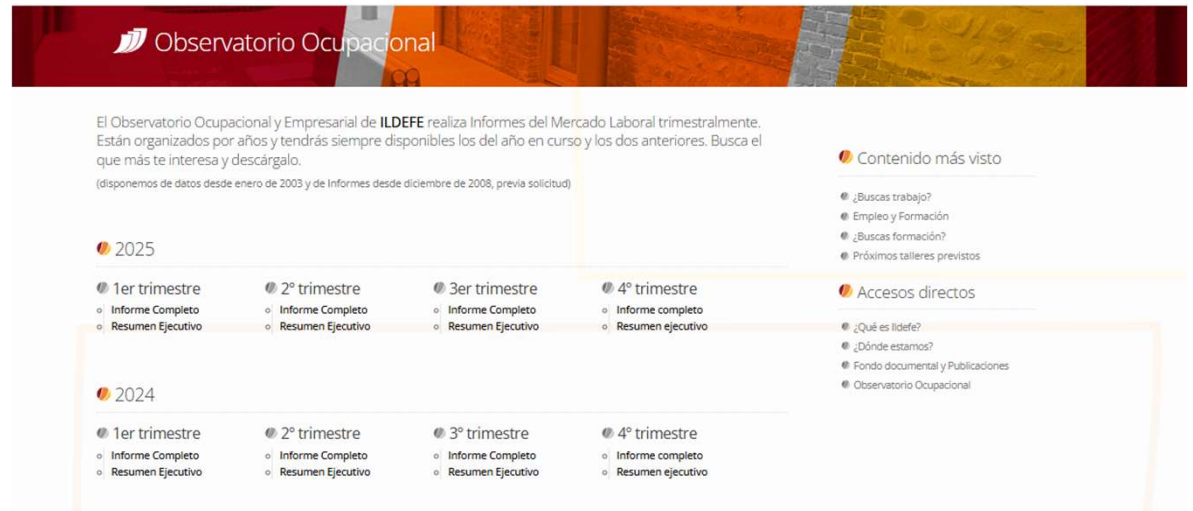
Villaturiel



3. Partes y fuentes de información

Enfoque integral y colaborativo:

- Datos trimestrales actualizables
- Procesado internamente: sostenible en el tiempo
- Colaboración con otras entidades: ULE, ECYL, INE, Seguridad Social, Educación, Servicio de Estadística de JCyL
- Versión completa y resumen ejecutivo
- Capítulos fijos, con ampliaciones coyunturales
- Visión cualitativa: técnicos de ILDEFE



Observatorio Ocupacional

El Observatorio Ocupacional y Empresarial de **ILDEFE** realiza Informes del Mercado Laboral trimestralmente. Están organizados por años y tendrás siempre disponibles los del año en curso y los dos anteriores. Busca el que más te interesa y descárgalo.
(disponemos de datos desde enero de 2003 y de Informes desde diciembre de 2008, previa solicitud)

2025

1er trimestre <ul style="list-style-type: none">Informe CompletoResumen Ejecutivo	2º trimestre <ul style="list-style-type: none">Informe CompletoResumen Ejecutivo	3er trimestre <ul style="list-style-type: none">Informe CompletoResumen Ejecutivo	4º trimestre <ul style="list-style-type: none">Informe completoResumen ejecutivo
---	--	---	--

2024

1er trimestre <ul style="list-style-type: none">Informe CompletoResumen Ejecutivo	2º trimestre <ul style="list-style-type: none">Informe CompletoResumen Ejecutivo	3º trimestre <ul style="list-style-type: none">Informe CompletoResumen Ejecutivo	4º trimestre <ul style="list-style-type: none">Informe completoResumen ejecutivo
---	--	--	--

Contenido más visto

- ¿Buscas trabajo?
- Empleo y Formación
- ¿Buscas formación?
- Próximos talleres previstos

Accesos directos

- ¿Qué es ildefe?
- ¿Dónde estamos?
- Fondo documental y Publicaciones
- Observatorio Ocupacional

XIII Jornadas Observatorios de Empleo Universitario
León, 16 y 17 de abril de 2026

3.1 Habitantes y formación




ÁREA METROPOLITANA

Hombres: 90.830	Mujeres: 103.069
Total: 193.899	
Superficie: 422 Km2	

FORMACIÓN

Enseñanza no universitaria	33.282
FP Grado superior: 3.088	
FP Grado medio: 2.522	
Enseñanza universitaria	10.559
Estudiantes de Grado: 9.427	
Estudiantes de Master: 1.132	



3.2 Cotizantes

Número total de cotizantes: **93.702**

→ Régimen General: 79.854 → **60% del total provincial**

→ Autónomos: 12.269 → **35,62% del total provincial**

→ Hogar: 1.406 → **57,45% del total provincial**

→ Agrario: 173 → **13,97% del total provincial**





3.2 Cotizantes

2.2.- Análisis de los cotizantes por actividad económica (datos de 31/12/2025)

ACTIVIDAD CNAE- 09	León	San Andrés	Onzonilla	Santoy.	Sarieg.	Valdefr.	Valv.	Villaquí.	Viljat.	Total	%
Comercio al por menor, excepto de vehículos	8.172	765	75	51	51	152	109	253	185	9.813	10,47%
Educación	8.909	222	1	7	28	1	38	53	4	9.263	9,89%
Actividades sanitarias	8.335	442	5	1	36	32	11	36	0	8.898	9,50%
Administración Pública y defensa	5.689	352	22	14	18	15	189	220	8	6.527	6,97%
Servicios de comidas y bebidas	4.970	360	51	49	56	27	89	232	17	5.851	6,24%
Servicios a edificios y actividades de jardinería	2.396	246	408	185	78	59	122	133	2	3.629	3,87%
Actividades de construcción especializad	1.983	589	66	230	31	86	113	344	130	3.572	3,81%
Comercio al por mayor e intermediarios d	1.262	217	636	610	38	262	68	194	32	3.319	3,54%
Transporte terrestre y por tubería	1.494	323	451	417	60	62	110	114	80	3.111	3,32%
Actividades administrativas de oficina y	1.748	555	421	334	3	3	10	28	1	3.103	3,31%
Fabricación de productos farmacéuticos	1.295	322	49	0	0	26	0	1004	0	2.696	2,88%
Asistencia en establecimientos residenci	1.698	141	21	0	21	80	364	37	0	2.362	2,52%
Actividades de servicios sociales sin al	1.655	112	0	0	1	2	167	14	0	1.951	2,08%
Otros servicios personales	1.080	202	109	10	22	10	121	90	4	1.648	1,76%
Construcción de edificios	1.058	182	15	13	62	59	44	125	25	1.583	1,69%
Venta y reparación de vehículos de motor	656	494	127	87	29	70	18	83	12	1.576	1,68%
Actividades jurídicas y de contabilidad	1.321	52	6	15	20	42	7	36	1	1.500	1,60%
Actividades de los hogares como empleado	1.274	84	2	8	56	6	5	52	4	1.491	1,59%
Programación, consultoría y otras activi	1.408	27	0	0	4	4	7	17	1	1.468	1,57%
Industria de la alimentación	388	184	442	20	5	10	45	152	46	1.292	1,38%
Servicios financieros, excepto seguros y	1.206	0	0	24	0	15	1	0	0	1.246	1,33%
Servicios técnicos de arquitectura e ing	1.141	38	5	1	7	1	3	14	2	1.212	1,29%
Actividades deportivas, recreativas y de	1.007	58	2	11	10	7	41	51	7	1.194	1,27%
Almacenamiento v actividades anexas al											

3.3 Desempleo



universidad
de león

 **crue**
Universidades
Españolas
Asuntos
Estudiantiles

Desempleados registrados a 31 de diciembre 2025: 9.175

Distribución según
su formación:

80% sin estudios
10% FP
10% Universitarios



40%



60%

Mayores de 55 años, el grupo más numeroso

XII Jornadas Observatorios de Empleo Universitario
León, 16 y 17 de abril de 2026

3.4 Usuarios del servicio de Empleo de ILDEFE

Hombres: 48%	Mujeres: 52%
Edad media	36,5 años

Inmigrantes: 35%	Nacionalidad española: 65%		
Edad media	38,5 años	Edad media	36 años

Número de países	25-35	Procedencias más habituales	Colombia Venezuela Marruecos
-------------------------	--------------	------------------------------------	---



universidad de león

crue
Universidades Españolas
Asuntos Estudiantiles



3.5 Contratación



universidad
de león

crue
Universidades
Españolas
Asuntos
Estudiantiles



Hombres: 41%

Mujeres: 59%

Ocupaciones mas
contratadas hombres

Ocupaciones más
contratadas mujeres

Camareros
Peones
Conductores
Comercio
Aux. transporte

Camareras
Limpiadoras
Comercio
Operarias industria
Cuidados personales



XIII Jornadas Observatorios de Empleo Universitario
León, 16 y 17 de abril de 2026

4. Explotación del observatorio


Si tenemos datos, analicémoslos.

Si solo tenemos opiniones, sigamos las mías

Jim Barksdale (Filántropo y Empresario estadounidense)

4. Explotación del observatorio

- ❑ Presentaciones de la ciudad en diferentes foros
- ❑ Diseño de talleres de formación y otras acciones de ILDEFE y el Ayto.
- ❑ Búsqueda de financiación a través de proyectos europeos, nacionales y autonómicos
- ❑ Poner en valor el territorio: Podcast, atracción de talento, jornadas dinamización, etc.
- ❑ Estudios y demandas de terceros
 - Capacidad de generar empleo para el sector industrial
 - Situación del suelo industrial
 - Efectos descentralización



XIII Jornadas Observatorios de Empleo Universitario
León, 16 y 17 de abril de 2026



GRACIAS POR SU ATENCIÓN

Germán Rodríguez
promocioneconomica@ildefe.es

XIII Jornadas Observatorios de Empleo Universitario
León, 16 y 17 de abril de 2026

El papel de los Observatorios en el futuro

Cambio de ERA: los modelos antiguos no funcionan y los nuevos están por definir
(sensación de caos)

- Cambio Demográfico
- Cambio de Modelos de negocio
- Cambio climático
- Cambio de las relaciones sociales (individuales e institucionales)
- Cambio de valores

**El Caos es un orden por descifrar (José Saramago)
y los observatorios van a ser una herramienta clave**

XIII Jornadas Observatorios de Empleo Universitario
León, 16 y 17 de abril de 2026